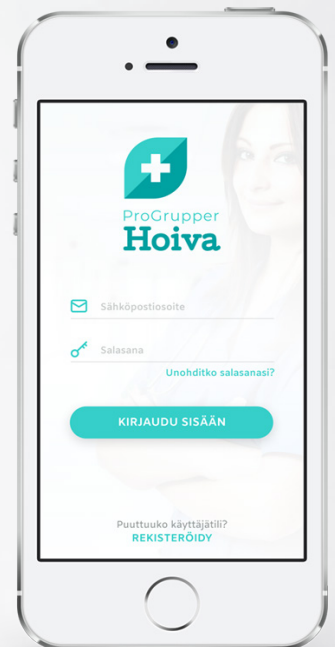





ProGrupper
Hoiva

Mobiilisovelluksen käyttöohje

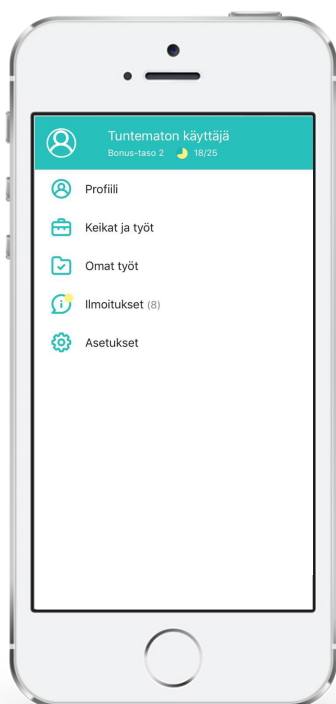




1. Lataa ilmainen ProGrupper Hoiva mobiilisovellus Google Play kaupasta tai Apple storesta.



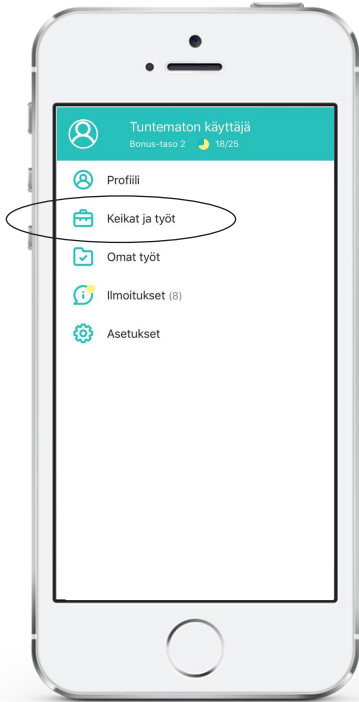
2. Aloita rekisteröitymällä ja luo oma profiili. Voit myöhemmin päivittää tietoja muokkaamalla profiilia. Täyttämällä profiilin vaaditut kentät pääset vastaanottamaan avoimia työtehtäviä. Rekisteröitymällä pääset näkemään avoimet työtehtävät.



3. Kaikki työnhakuun liittyvät asiakirjat saat liittämismominaisuudella profiiliisi. Huomioithan, että voit poistaa halutessasi asiakirjoista esim. henkilötunnuksen ja osoitetiedot, sillä työnantajan rekrytointia hoitavat käyttäjät näkevät profiilisi liitteet. Sovelluksessa ei näytetä katuosoitetta tai syntymäaikaa työnantajalle, nämä tulevat vain ProGrupperin käyttöön.

4. Verokortin ja tilinumeron suhteen voit valita, haluatko luovuttaa nämä työnantajan nähtäväksi palkan maksua varten vai ainoastaan luovuttaa nämä ProGrupperille bonuksien maksua varten.





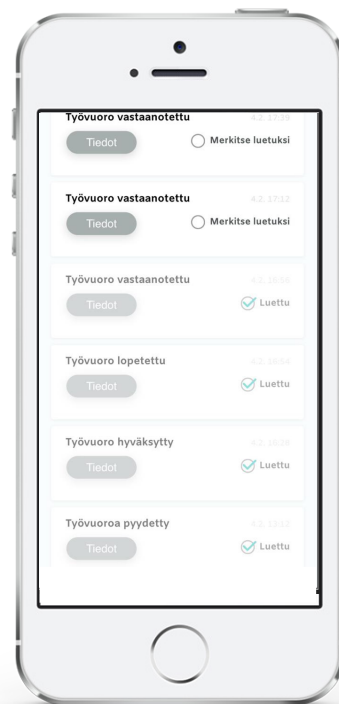
5. Kun profiilisi on valmis, valitsemasi työnantajat näkevät profiilisi. Nyt sinut voidaan kutsua työnantajien avoimiin työtehtäviin ja keikkarinkeihin. Työnantaja voi lähettää avoimista työtehtävistä ilmoituksen keikkaringille, tai valitsemilleen työntekijöille tai julkisesti kaikille. Huomioithan, että työnantajat näkevät profiilisi vain jos olet laittanut sen kyseenomaisen työnantajan nähtäville.

6. Avoimista työtehtävistä tulee push viesti puhelimeesi, älä hätäile, jos heti ei näy avoimia työtehtäviä, teemme kokoajan työtä sen eteen, että yritykset valitsevat ProGrupper Hoiva sovelluksen työnvälityskanavakseen.

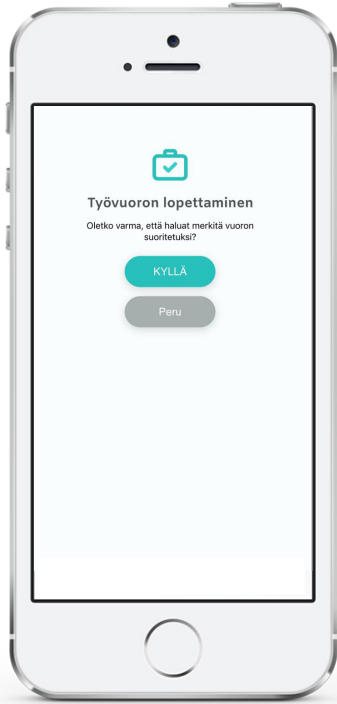
7. Kun selaat avoimia työtehtäviä, niin lisätiedot ja osaamisvaatimukset valikosta näet, mitä osaamista työnantaja etsii ko. avoimeen työtehtäväänsä.

8. Voit suoraan SITOVAsti VASTAANOTTAA keikkoja mobiilissa tai HAKEA keikkaa. Työnantaja määrittää, miten avointa tehtävää haetaan.

9. Kun olet hakenut keikkaa ja sinut on hyväksytty suorittamaan ko. vuoro, niin saat sovellukseesi ilmoitukset kohtaan viestin "TYÖVUORO HYVÄKSYTTY", ilmoituksista tulee myös push viesti puhelimeesi, seuraa kuitenkin "ilmoitukset" osiota, mikäli olet hakenut avointa keikkaa. Merkitse ilmoitus luetuksi, niin työnantaja tietää, että olet SITOVAsti tulossa suorittamaan tämän keikan.



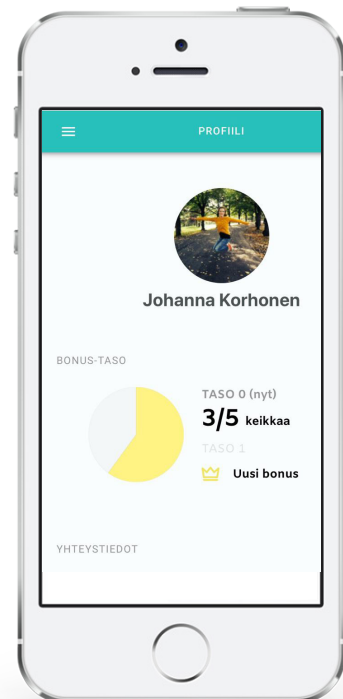
10. Omat työt osiossa näet tulevat ja suoritettut keikat. Voit seurata, milloin seuraava keikkasi alkaa.



11. Nyt on aika mennä suorittamaan keikkasi. Mikäli olet pätevän syyn vuoksi estynyt suorittamaan SITOVASTI vastaanotettua työvuoroa, niin soita AINA työnantajan yhteyshenkilölle (näkyvät työnantajan tiedot osiossa).

12. Kun olet suorittanut keikan sovitusti, niin käy kuittaamassa "omat työt" osiosta "Lopeta" painikkeesta ko. keikka suoritetuksi (suosittelemme tekemään tämän jo pukkarissa ennen vaatteiden vaihtoa). Tämän jälkeen työnantaja kuittaa keikan suoritetuksi ProGrupperille ja bonustasot pysyvät ajan tasalla.

13. Nyt näet profilissasi bonusten kohdalla, millä tasolla olet bonusjärjestelmässä. Pelillisten elementtien ansiosta sinulla on mahdollisuus saada bonuspalkkioita työnantajan maksaman palkan lisäksi.



VOIT AINA SOITAA PROGRUPPERIN REKRYTOINNIN
ASiantuntijalle mieltäsi askarruttavista asioista
puhelinnumeroon 0401830721

